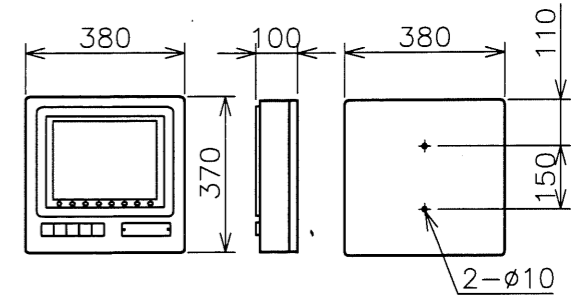
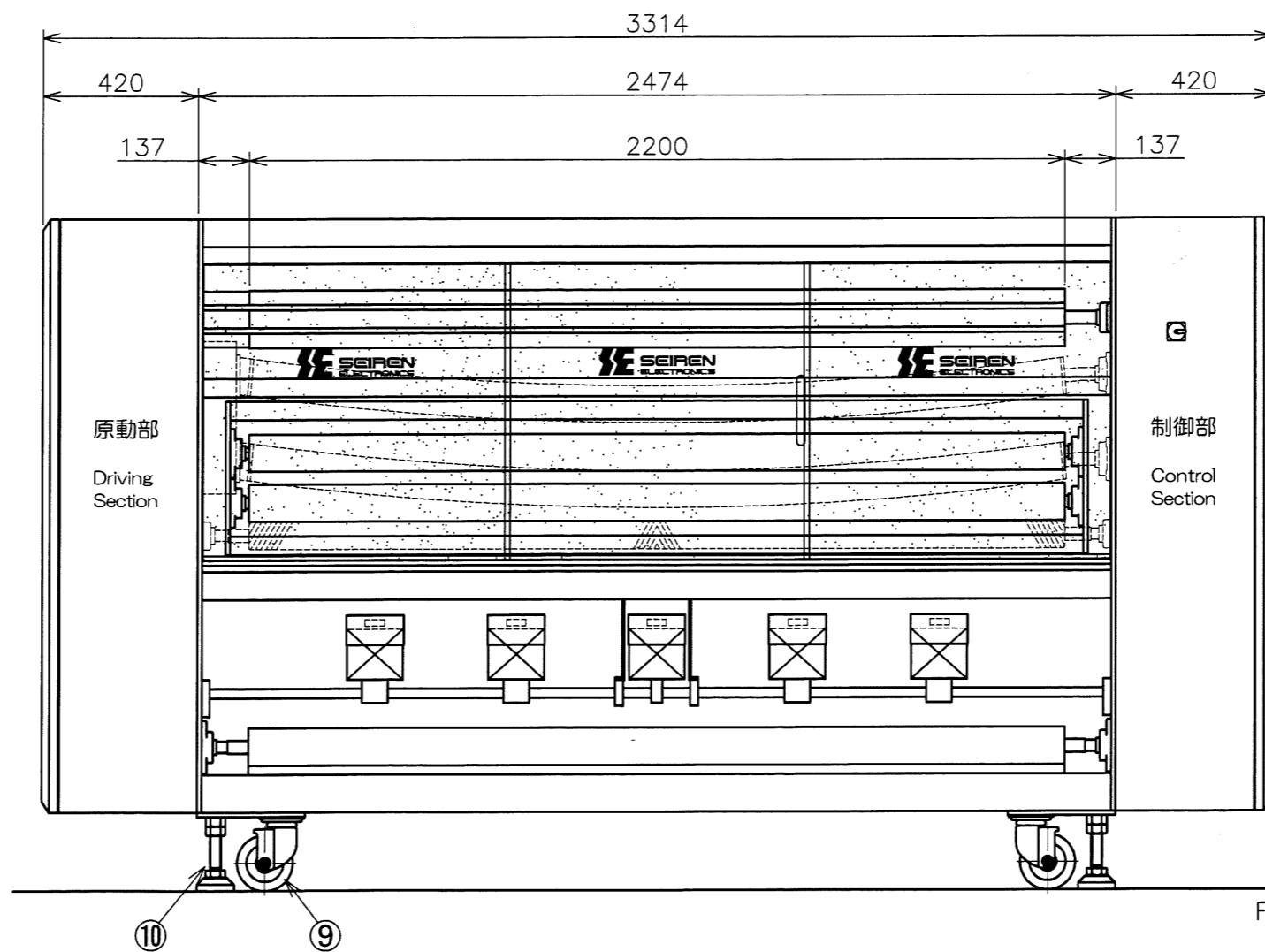
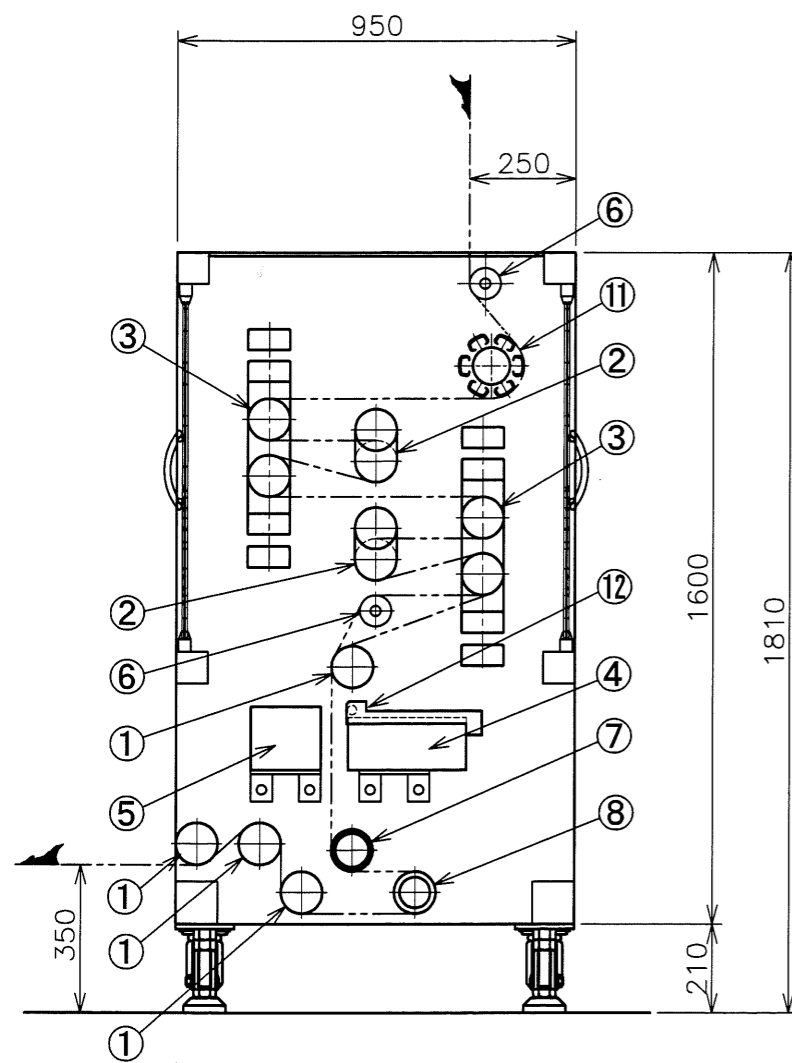


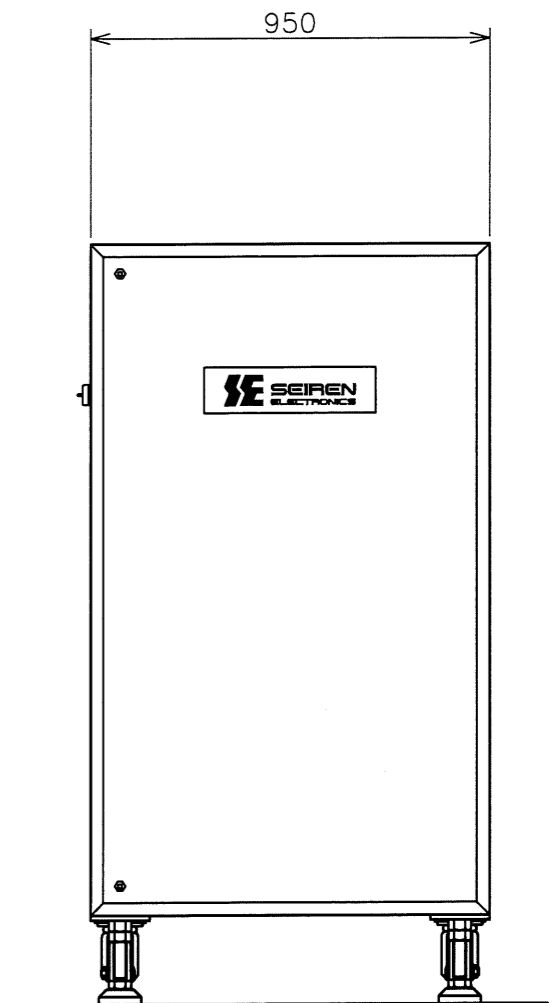
仕様 SPECIFICATIONS		
型式	TYPE	DM-ZEI
面長	WIDTH	2200 mm
速度	SPEED	5~50, 10~100, 15~150 m/min
制御盤	CONTROL BOX	右 RIGHT
検知器	DETECTOR	V型 5個 TYPE V 5Pieces
密度範囲	DENSITY RANGE	20~200 threads/inch
張力範囲	TENSION RANGE	10~400 N
電源	ELECTRIC SOURCE	200V,220V,380V × 3φ 50,60Hz



操作盤  
Operation Panel



F.L



No.	品名	ITEM NAME	No.	品名	ITEM NAME
1	ガイドロール	Guide Roll	7	ゴムロール	Rubber Roll
2	湾曲ロール	Curve Roll	8	ロードセル(張力計)	Load Cell
3	斜行ロール	Skew Roll	9	キャスター	Caster
4	検知器	Detector	10	ストッパー	Stopper
5	投光器	Light Projector	11	センターロボ	Center Robo
6	スクリューロール	Screw Roll	12	反射投光器	Reflection Light Projector

APPROVED

(石丸)

CHECKED

(吉市)

DRAWN

辻

DESIGN

辻

DATE

'15-06-03

SCALE

1/18



TITLE 納入仕様図 [DM-ZEI]

DRAWING NO. MD39697